



**SURAT PENGESAHAN DAFTAR ISIAN PELAKSANAAN ANGGARAN (SP-DIPA) INDUK
TAHUN ANGGARAN 2022
NOMOR : SP DIPA-055.01-0/2022**



A. DASAR HUKUM :

1. UU No. 17 Tahun 2003 tentang Keuangan Negara.
2. UU No. 1 Tahun 2004 tentang Perbendaharaan Negara.
3. UU No. 6 Tahun 2021 tentang APBN TA 2022

B. DENGAN INI DISAHKAN ALOKASI ANGGARAN UNTUK :

- | | | | |
|--------------------------------|---|----------------------|---|
| 1. KEMENTERIAN NEGARA/ LEMBAGA | : | 055 | BADAN PERENCANAAN PEMBANGUNAN NASIONAL / BAPPENAS |
| 2. UNIT ORGANISASI | : | 055.01 | Kementerian Perencanaan Pembangunan Nasional |
| 3. PAGU | : | Rp.1.375.897.199.000 | (SATU TRILIUN TIGA RATUS TUJUH PULUH LIMA MILIAR DELAPAN RATUS SEMBILAN PULUH TUJUH JUTA SERATUS SEMBILAN PULUH SEMBILAN RIBU RUPIAH) |

C. PERNYATAAN SYARAT DAN KETENTUAN(DISCLAIMER) :

1. DIPA Induk yang telah disahkan ini lebih lanjut dituangkan kedalam DIPA Petikan untuk masing-masing Satker.
2. Pengesahan DIPA Induk sekaligus merupakan pengesahan DIPA Petikan.
3. DIPA Induk tidak berfungsi sebagai dasar pelaksanaan kegiatan atau dasar pencairan dana/pengesahan bagi Bendahara Umum Negara/Kuasa Bendahara Umum Negara.
4. Rencana Penarikan Dana dan Perkiraan Penerimaan yang tercantum dalam Halaman III DIPA Induk merupakan akumulasi rencana Penarikan Dana dan Perkiraan Penerimaan dari seluruh satker.
5. Tanggung jawab terhadap kebenaran alokasi yang tertuang dalam DIPA Induk sepenuhnya berada pada Pengguna Anggaran/Kuasa Pengguna Anggaran.
6. DIPA Induk ini berlaku sejak tanggal 1 Januari 2022 sampai dengan 31 Desember 2022.

Jakarta, 17 November 2021
A.N. MENTERI KEUANGAN
DIREKTUR JENDERAL ANGGARAN

ISA RACHMATARWATA
NIP.196612301991021001



**DAFTAR ISIAN PELAKSANAAN ANGGARAN (DIPA) INDUK
TAHUN ANGGARAN 2022
NOMOR : DIPA-055.01-0/2022**



DS:0090-8044-5087-9891

I. INFORMASI KINERJA DAN ANGGARAN PROGRAM

Halaman : 1 dari 9

A. IDENTITAS UNIT :

1. KEMENTERIAN NEGARA / LEMBAGA	: 055	BADAN PERENCANAAN PEMBANGUNAN NASIONAL / BAPPENAS
2. UNIT ORGANISASI	: 01	Kementerian Perencanaan Pembangunan Nasional
3. PAGU	: Rp.1.375.897.199.000	(SATU TRILIUN TIGA RATUS TUJUH PULUH LIMA MILIAR DELAPAN RATUS SEMBILAN PULUH TUJUH JUTA SERATUS SEMBILAN PULUH SEMBILAN RIBU RUPIAH)

B. KETERKAITAN DENGAN PROGRAM, SASARAN STRATEGIS K/L, FUNGSI, DAN PRIORITAS PEMBANGUNAN DALAM RKP :

(dalam ribuan rupiah)

1. PROGRAM	: 055.01.CK	Program Perencanaan Pembangunan Nasional	746.615.338
	: 055.01.WA	Program Dukungan Manajemen	629.281.861
2. SASARAN STRATEGIS K/L	: 01	Terwujudnya integrasi, sinkronisasi, dan sinergi perencanaan pembangunan nasional.	
	: 02	Terwujudnya efektivitas pengendalian pembangunan nasional.	
	: 03	Terwujudnya kebijakan pembangunan nasional yang visioner	
	: 04	Terwujudnya kinerja Kementerian PPN/Bappenas yang bersih, akuntabel, dan profesional dan didukung oleh kapabilitas SDM	
3. FUNGSI	: 01	PELAYANAN UMUM	1.375.897.199
SUB FUNGSI	: 0101	LEMBAGA EKSEKUTIF DAN LEGISLATIF, MASALAH KEUANGAN DAN FISKAL, SERTA URUSAN LUAR NEGERI	1.375.897.199
4. PRIORITAS NASIONAL	: 01	Memperkuat Ketahanan Ekonomi untuk Pertumbuhan yang Berkualitas dan Berkeadilan	5.000.000
PRIORITAS NASIONAL	: 07	Memperkuat Stabilitas Polhukhankam dan Transformasi Pelayanan Publik	10.300.000
NON PRIORITAS NASIONAL	:		1.360.597.199



**DAFTAR ISI PELAKSANAAN ANGGARAN (DIPA) INDUK
TAHUN ANGGARAN 2022
NOMOR : DIPA-055.01-0/2022**



DS:0090-8044-5087-9891

I. INFORMASI KINERJA DAN ANGGARAN PROGRAM

C. RINCIAN KINERJA PROGRAM DAN KEGIATAN :

(dalam ribuan rupiah)

KODE	PROGRAM / SASARAN PROGRAM / INDIKATOR KINERJA PROGRAM / OUTPUT PROGRAM / KEGIATAN / INDIKATOR KINERJA KEGIATAN	VOLUME / SATUAN	ALOKASI DANA
055.01.CK	Program Perencanaan Pembangunan Nasional		746.615.338
SP01	Terwujudnya kualitas integrasi, sinkronisasi, dan sinergi perencanaan pembangunan sesuai bidangnya		
IKP01	Indeks Perencanaan Pembangunan Nasional sesuai Bidangnya	85 %	
IKP02	% perencana yang memenuhi standar kompetensi	90 %	
SP02	Terwujudnya efektivitas pengendalian pembangunan sesuai bidangnya		
IKP01	% Kinerja Pengendalian Pembangunan Nasional sesuai bidangnya	88-91,9 %	
SP03	Tersusunnya rekomendasi percepatan pembangunan sesuai bidangnya		
IKP01	% Rekomendasi Kebijakan Penyelesaian Isu Strategis Pembangunan Nasional sesuai bidangnya yang dijalankan oleh K/L	91-93,9 %	
SP04	Terwujudnya kebijakan inovasi pembangunan sesuai bidangnya		
IKP01	% rekomendasi kebijakan inovasi pembangunan sesuai bidangnya yang dijalankan oleh K/L	85-89,9 %	
OP06	Perencanaan Pembangunan Nasional yang berkualitas		746.615.338
6262	Perencanaan Pembangunan Bidang Ekonomi		17.360.000
01.01	% keselarasan sasaran RKP terhadap RPJMN bidang ekonomi	85 %	
01.02	% keselarasan output dan sasaran program dalam Renja KL dengan RKP bidang ekonomi	85 %	
01.03	% keselarasan output dan anggaran dalam Renja dengan RKA KL bidang ekonomi	85 %	
01.04	% kegiatan prioritas (proyek prioritas) pada Renja KL yang masuk dalam RKA KL berbasis pada pencapaian sasaran PN, PP, KP, Proyek Prioritas dan sasaran sektor/bidang dalam RKP bidang ekonomi	85 %	
02.01	Realisasi capaian sasaran/target, PP, KP, proyek prioritas, dan sasaran sektor/ bidang dalam RKP bidang ekonomi	88-91,9 %	
03.01	% jumlah rekomendasi kebijakan yang diterima oleh Deputi dan dilaksanakan oleh K/L bidang ekonomi	91-93,9 %	
04.01	% jumlah ketersediaan inovasi yang dihasilkan/diinisiasi bidang ekonomi	85-89,9 %	



**DAFTAR ISI PELAKSANAAN ANGGARAN (DIPA) INDUK
TAHUN ANGGARAN 2022
NOMOR : DIPA-055.01-0/2022**



I. INFORMASI KINERJA DAN ANGGARAN PROGRAM

C. RINCIAN KINERJA PROGRAM DAN KEGIATAN :

(dalam ribuan rupiah)

KODE	PROGRAM / SASARAN PROGRAM / INDIKATOR KINERJA PROGRAM / OUTPUT PROGRAM / KEGIATAN / INDIKATOR KINERJA KEGIATAN	VOLUME / SATUAN	ALOKASI DANA
6263	Perencanaan Pembangunan Regional		66.211.491
01.01	% keselarasan sasaran RKP terhadap RPJMN bidang regional	85 %	
01.02	% keselarasan output dan sasaran program dalam Renja KL dengan RKP bidang regional	85 %	
01.03	% keselarasan output dan anggaran dalam Renja dengan RKA KL bidang regional	85 %	
01.04	% kegiatan prioritas (proyek prioritas) pada Renja KL yang masuk dalam RKA KL berbasis pada pencapaian sasaran PN, PP, KP, Proyek Prioritas dan sasaran sektor/bidang dalam RKP bidang regional	85 %	
02.01	Realisasi capaian sasaran/target, PP, KP, proyek prioritas, dan sasaran sektor/ bidang dalam RKP bidang regional	88-91,9 %	
03.01	% jumlah rekomendasi kebijakan yang diterima oleh Deputi dan dilaksanakan oleh K/L bidang regional	91-93,9 %	
04.01	% jumlah ketersediaan inovasi yang dihasilkan/diinisiasi bidang regional	85-89,9 %	
6264	Perencanaan Pembangunan Bidang Kemaritiman dan Sumber Daya Alam		113.246.000
01.01	% keselarasan sasaran RKP terhadap RPJMN bidang kemaritiman dan sumber daya alam	85 %	
01.02	% keselarasan output dan sasaran program dalam Renja KL dengan RKP bidang kemaritiman dan sumber daya alam	85 %	
01.03	% keselarasan output dan anggaran dalam Renja dengan RKA KL bidang kemaritiman dan sumber daya alam	85 %	
01.04	% kegiatan prioritas (proyek prioritas) pada Renja KL yang masuk dalam RKA KL berbasis pada pencapaian sasaran PN, PP, KP, Proyek Prioritas dan sasaran sektor/bidang dalam RKP bidang kemaritiman dan sumber daya alam	85 %	
02.01	Realisasi capaian sasaran/target, PP, KP, proyek prioritas, dan sasaran sektor/ bidang dalam RKP bidang kemaritiman dan sumber daya alam	88-91,9 %	
03.01	% jumlah rekomendasi kebijakan yang diterima oleh Deputi dan dilaksanakan oleh K/L bidang kemaritiman dan sumber daya alam	91-93,9 %	
04.01	% jumlah ketersediaan inovasi yang dihasilkan/diinisiasi bidang kemaritiman dan sumber daya alam	85-89,9 %	
6265	Perencanaan Pembangunan Bidang Kependudukan dan Ketenagakerjaan		23.583.000
01.01	% keselarasan sasaran RKP terhadap RPJMN bidang kependudukan dan ketenagakerjaan	85 %	
01.02	% keselarasan output dan sasaran program dalam Renja KL dengan RKP bidang kependudukan dan ketenagakerjaan	85 %	
01.03	% keselarasan output dan anggaran dalam Renja dengan RKA KL bidang kependudukan dan ketenagakerjaan	85 %	
01.04	% kegiatan prioritas (proyek prioritas) pada Renja KL yang masuk dalam RKA KL berbasis pada pencapaian sasaran PN, PP, KP,	85 %	



**DAFTAR ISIAN PELAKSANAAN ANGGARAN (DIPA) INDUK
TAHUN ANGGARAN 2022
NOMOR : DIPA-055.01-0/2022**



I. INFORMASI KINERJA DAN ANGGARAN PROGRAM

C. RINCIAN KINERJA PROGRAM DAN KEGIATAN :

(dalam ribuan rupiah)

KODE	PROGRAM / SASARAN PROGRAM / INDIKATOR KINERJA PROGRAM / OUTPUT PROGRAM / KEGIATAN / INDIKATOR KINERJA KEGIATAN	VOLUME / SATUAN	ALOKASI DANA
	Proyek Prioritas dan sasaran sektor/bidang dalam RKP bidang kependudukan dan ketenagakerjaan	%	
02.01	Realisasi capaian sasaran/target, PP, KP, proyek prioritas, dan sasaran sektor/ bidang dalam RKP bidang kependudukan dan ketenagakerjaan	88-91,9 %	
03.01	% jumlah rekomendasi kebijakan yang diterima oleh Deputi dan dilaksanakan oleh K/L bidang kependudukan dan ketenagakerjaan	91-93,9% %	
04.01	% jumlah ketersediaan inovasi/model pembangunan yang dihasilkan/diinisiasi lingkup pengembangan usaha kecil, menengah, dan koperasi yang diterima oleh Deputi	85-89,9% %	
6266	Perencanaan Pembangunan Bidang Pembangunan Manusia, Masyarakat, dan Kebudayaan		16.453.000
01.01	% keselarasan sasaran RKP terhadap RPJMN bidang pembangunan manusia, masyarakat, dan kebudayaan	85 %	
01.02	% keselarasan output dan sasaran program dalam Renja KL dengan RKP bidang pembangunan manusia, masyarakat, dan kebudayaan	85 %	
01.03	% keselarasan output dan anggaran dalam Renja dengan RKA KL bidang pembangunan manusia, masyarakat, dan kebudayaan	85 %	
01.04	% kegiatan prioritas (proyek prioritas) pada Renja KL yang masuk dalam RKA KL berbasis pada pencapaian sasaran PN, PP, KP, Proyek Prioritas dan sasaran sektor/bidang dalam RKP bidang pembangunan manusia, masyarakat, dan kebudayaan	85 %	
02.01	Realisasi capaian sasaran/target, PP, KP, proyek prioritas, dan sasaran sektor/ bidang dalam RKP bidang pembangunan manusia, masyarakat, dan kebudayaan	88-91,9 %	
03.01	% jumlah rekomendasi kebijakan yang diterima oleh Deputi dan dilaksanakan oleh K/L bidang pembangunan manusia, masyarakat, dan kebudayaan	91-93,9% %	
04.01	% jumlah ketersediaan inovasi yang dihasilkan/diinisiasi bidang pembangunan manusia, masyarakat, dan kebudayaan	85-89,9% %	
6267	Perencanaan Pembangunan Bidang Sarana dan Prasarana		79.658.687
01.01	% keselarasan sasaran RKP terhadap RPJMN bidang sarana dan prasarana	85 %	
01.02	% keselarasan output dan sasaran program dalam Renja KL dengan RKP bidang sarana dan prasarana	85 %	
01.03	% keselarasan output dan anggaran dalam Renja dengan RKA KL bidang sarana dan prasarana	85 %	
01.04	% kegiatan prioritas (proyek prioritas) pada Renja KL yang masuk dalam RKA KL berbasis pada pencapaian sasaran PN, PP, KP, Proyek Prioritas dan sasaran sektor/bidang dalam RKP bidang sarana dan prasarana	85 %	
02.01	Realisasi capaian sasaran/target, PP, KP, proyek prioritas, dan sasaran sektor/ bidang dalam RKP bidang sarana dan prasarana	88-91,9 %	



**DAFTAR ISI PELAKSANAAN ANGGARAN (DIPA) INDUK
TAHUN ANGGARAN 2022
NOMOR : DIPA-055.01-0/2022**



DS:0090-8044-5087-9891

I. INFORMASI KINERJA DAN ANGGARAN PROGRAM

C. RINCIAN KINERJA PROGRAM DAN KEGIATAN :

(dalam ribuan rupiah)

KODE	PROGRAM / SASARAN PROGRAM / INDIKATOR KINERJA PROGRAM / OUTPUT PROGRAM / KEGIATAN / INDIKATOR KINERJA KEGIATAN	VOLUME / SATUAN	ALOKASI DANA
6268	03.01 % jumlah rekomendasi kebijakan yang diterima oleh Deputi dan dilaksanakan oleh K/L bidang sarana dan prasarana	91-93,9% %	23.072.000
	04.01 % jumlah ketersediaan inovasi yang dihasilkan/diinisiasi bidang sarana dan prasarana	85-89,9% %	
Perencanaan Pembangunan Bidang Politik, Hukum, Pertahanan, dan Keamanan			
01.01	% keselarasan sasaran RKP terhadap RPJMN bidang politik, hukum, pertahanan, dan keamanan	85 %	
01.02	% keselarasan output dan sasaran program dalam Renja KL dengan RKP bidang politik, hukum, pertahanan, dan keamanan	85 %	
01.03	% keselarasan output dan anggaran dalam Renja dengan RKA KL bidang politik, hukum, pertahanan, dan keamanan	85 %	
01.04	% kegiatan prioritas (proyek prioritas) pada Renja KL yang masuk dalam RKA KL berbasis pada pencapaian sasaran PN, PP, KP, Proyek Prioritas dan sasaran sektor/bidang dalam RKP bidang politik, hukum, pertahanan, dan keamanan	85 %	
02.01	Realisasi capaian sasaran/target, PP, KP, proyek prioritas, dan sasaran sektor/ bidang dalam RKP bidang politik, hukum, pertahanan, dan keamanan	88-91,9 %	
03.01	% jumlah rekomendasi kebijakan yang diterima oleh Deputi dan dilaksanakan oleh K/L bidang politik, hukum, pertahanan, dan keamanan	91-93,9% %	
04.01	% jumlah ketersediaan inovasi yang dihasilkan/diinisiasi bidang politik, hukum, pertahanan, dan keamanan	85-89,9% %	
6269	Perencanaan Pembangunan Bidang Pendanaan Pembangunan		
	01.01	% keselarasan sasaran RKP terhadap RPJMN bidang pendanaan pembangunan	85 %
	01.02	% keselarasan output dan sasaran program dalam Renja KL dengan RKP bidang pendanaan pembangunan	85 %
	01.03	% keselarasan output dan anggaran dalam Renja dengan RKA KL bidang pendanaan pembangunan	85 %
	01.04	% kegiatan prioritas (proyek prioritas) pada Renja KL yang masuk dalam RKA KL berbasis pada pencapaian sasaran PN, PP, KP, Proyek Prioritas dan sasaran sektor/bidang dalam RKP bidang pendanaan pembangunan	85 %
	02.01	Realisasi capaian sasaran/target, PP, KP, proyek prioritas, dan sasaran sektor/ bidang dalam RKP bidang pendanaan pembangunan	88-91,9 %
	03.01	% jumlah rekomendasi kebijakan yang diterima oleh Deputi dan dilaksanakan oleh K/L bidang pendanaan pembangunan	88-91,9 %
	04.01	% jumlah ketersediaan inovasi yang dihasilkan/diinisiasi bidang pendanaan pembangunan	88-91,9 %
			75.954.000



**DAFTAR ISI PELAKSANAAN ANGGARAN (DIPA) INDUK
TAHUN ANGGARAN 2022
NOMOR : DIPA-055.01-0/2022**



I. INFORMASI KINERJA DAN ANGGARAN PROGRAM

C. RINCIAN KINERJA PROGRAM DAN KEGIATAN :

(dalam ribuan rupiah)

KODE	PROGRAM / SASARAN PROGRAM / INDIKATOR KINERJA PROGRAM / OUTPUT PROGRAM / KEGIATAN / INDIKATOR KINERJA KEGIATAN	VOLUME / SATUAN	ALOKASI DANA
6270	Pemantauan, Evaluasi, dan Pengendalian Pembangunan		33.660.004
01.01	% keselarasan sasaran RKP terhadap RPJMN bidang pemantauan, evaluasi, dan pengendalian pembangunan	85 %	
01.02	% keselarasan output dan sasaran program dalam Renja KL dengan RKP bidang pemantauan, evaluasi, dan pengendalian pembangunan	85 %	
01.03	% keselarasan output dan anggaran dalam Renja dengan RKA KL bidang pemantauan, evaluasi, dan pengendalian pembangunan	85 %	
01.04	% kegiatan prioritas (proyek prioritas) pada Renja KL yang masuk dalam RKA KL berbasis pada pencapaian sasaran PN, PP, KP, Proyek Prioritas dan sasaran sektor/bidang dalam RKP bidang pemantauan, evaluasi, dan pengendalian pembangunan	85 %	
02.01	Realisasi capaian sasaran/target, PP, KP, proyek prioritas, dan sasaran sektor/ bidang dalam RKP lingkup Pemantauan, Evaluasi, dan Pengendalian Pembangunan Daerah	88-91,9 %	
03.01	% jumlah rekomendasi kebijakan yang diterima oleh Deputi dan dilaksanakan oleh K/L lingkup Pemantauan, Evaluasi, dan Pengendalian Pembangunan Daerah	91-93,9% %	
04.01	% jumlah ketersediaan inovasi pembangunan yang dihasilkan/diinisiasi lingkup Pemantauan, Evaluasi, dan Pengendalian Pembangunan Daerah yang diterima oleh Deputi	85-89,9 %	
6271	Perencanaan Pembangunan Nasional Lintas Bidang		221.319.360
01.01	% keselarasan sasaran RKP terhadap RPJMN lintas bidang	100 %	
01.02	% keselarasan output dan sasaran program dalam Renja KL dengan RKP lintas bidang	100 %	
01.03	% keselarasan output dan anggaran dalam Renja dengan RKA KL lintas bidang	100 %	
01.04	% kegiatan prioritas (proyek prioritas) pada Renja KL yang masuk dalam RKA KL berbasis pada pencapaian sasaran PN, PP, KP, Proyek Prioritas dan sasaran sektor/bidang dalam RKP lintas bidang	100 %	
02.01	% Kinerja Pengendalian Pembangunan Nasional Lintas Bidang	100 %	
03.01	% jumlah rekomendasi kebijakan yang diterima oleh Deputi dan dilaksanakan oleh K/L	100 %	
04.01	% jumlah ketersediaan inovasi yang dihasilkan/diinisiasi lintas bidang	100 %	
6272	Fasilitasi Peningkatan Institusi Perencana yang Berkelanjutan		76.097.796
01.01	Jumlah JFP yang memenuhi standar kompetensi	450 orang	
01.02	Jumlah karyawan yang lulus program pendidikan	250 orang	



**DAFTAR ISI PELAKSANAAN ANGGARAN (DIPA) INDUK
TAHUN ANGGARAN 2022
NOMOR : DIPA-055.01-0/2022**



DS:0090-8044-5087-9891

I. INFORMASI KINERJA DAN ANGGARAN PROGRAM

C. RINCIAN KINERJA PROGRAM DAN KEGIATAN :

(dalam ribuan rupiah)

KODE	PROGRAM / SASARAN PROGRAM / INDIKATOR KINERJA PROGRAM / OUTPUT PROGRAM / KEGIATAN / INDIKATOR KINERJA KEGIATAN	VOLUME / SATUAN	ALOKASI DANA
055.01.WA	01.03 Jumlah peserta yang terlatih Program Dukungan Manajemen	675 orang	629.281.861
SP01	Terlaksananya pelayanan dukungan manajemen		
IKP01	Indeks Reformasi Birokrasi Kementerian PPN/Bappenas	90 nilai	
IKP02	Indeks Kepuasan Pemangku Kepentingan (Stakeholder) di Bidang Perencanaan Pembangunan Nasional	90 nilai	
IKP03	Integrasi Data dan Informasi Perencanaan Pembangunan Nasional	90 %	
SP02	Terlaksananya pelayanan pengawasan intern		
IKP01	Tingkat Persepsi Stakeholder Inspektorat Utama atas Pemberian Nilai Tambah dalam Pencapaian Tujuan Kementerian PPN/Bappenas	Baik Nilai	
IKP02	% Rekomendasi hasil pengawasan dan pengaduan masyarakat yang ditindaklanjuti oleh Unit Kerja di Kementerian PPN/Bappenas	100 %	
IKP03	Tingkat Maturitas SPIP Kementerian PPN/Bappenas	3 Level	
IKP04	Tingkat Kapabilitas Aparat Pengawasan Intern Kementerian PPN/Bappenas	3 Level	
OP01	Layanan Dukungan Manajemen Internal Tepat Waktu		629.281.861
6257	Pengelolaan Komunikasi dan Informasi Publik		92.200.000
01.01	% pemenuhan permohonan/ permintaan informasi dan dokumentasi publik	96 %	
01.02	Tingkat kepuasan publik atas pelayanan informasi dan dokumentasi	Baik Tingkat	
01.03	% penyebaran informasi ke media sesuai rencana	96 %	
01.04	% Penyebaran Informasi Ke Internal Lembaga	96 %	
01.05	% Penyebaran Informasi Ke Lembaga Mitra (Eksternal)	100 %	
01.06	Tingkat Kepuasan Pimpinan Atas Pelaksanaan Manajemen Kesekretariatan Pimpinan	Baik Tingkat	
01.07	Tingkat Kepuasan Pimpinan Atas Pelayanan Dukungan Persidangan Dan Keprotokolan	Baik Tingkat	



**DAFTAR ISI PELAKSANAAN ANGGARAN (DIPA) INDUK
TAHUN ANGGARAN 2022
NOMOR : DIPA-055.01-0/2022**



I. INFORMASI KINERJA DAN ANGGARAN PROGRAM


C. RINCIAN KINERJA PROGRAM DAN KEGIATAN :

(dalam ribuan rupiah)

KODE	PROGRAM / SASARAN PROGRAM / INDIKATOR KINERJA PROGRAM / OUTPUT PROGRAM / KEGIATAN / INDIKATOR KINERJA KEGIATAN	VOLUME / SATUAN	ALOKASI DANA
	02.01 Keandalan Layanan Sistem Infrastruktur TI dan Data Center (Uptime)	>90 %	
	02.02 Ketersediaan Layanan Data dan Informasi Renbang	Baik Tingkat	
	02.03 Keandalan Sistem Informasi yang dikelola (% Unit Aplikasi dan Website yang berfungsi)	>90 %	
	02.04 Ketersediaan Layanan Perpustakaan dan Pembinaan Kearsipan	Baik Tingkat	
	02.05 Pengembangan analitika dan riset Data dan Informasi Renbang	25 Kegiatan	
	02.06 Pengembangan Kemitraan Data dan Informasi Renbang (Kegiatan)	10 Kegiatan	
6258	Legislasi dan Litigasi		4.400.000
	01.01 % penyelesaian kegiatan penyusunan peraturan perundang-undangan	96 %	
	01.02 % pelayanan terhadap permintaan pendampingan	96 %	
6259	Pengelolaan Perencanaan, Organisasi, dan SDM		46.359.244
	01.01 Nilai kepuasan layanan perencanaan, organisasi dan tatalaksana	Baik Tingkat	
	01.02 Akurasi realisasi penyerapan anggaran Kementerian PPN/Bappenas	96 %	
	01.03 % penyelesaian Rencana Strategis, Renja K/L dan RKA K/L Kementerian PPN/Bappenas yang diterima oleh Sesmen PPN/Sestama Bappenas	96 %	
	01.04 % penerapan program RB di Kementerian PPN/Bappenas dan UKE	96 %	
	01.05 Capaian kinerja dan akuntabilitas Kementerian PPN/Bappenas	96 %	
	01.06 % penyelesaian fasilitasi pengembangan kerjasama untuk mendukung proses penyusunan perencanaan pembangunan	96 %	
	02.01 Persentase kebijakan di bidang Sumber Daya Manusia yang tersusun	100 %	
	02.02 Indeks Profesionalitas ASN Kementerian PPN/Bappenas	83 Indeks	
	02.03 Tingkat Kepuasan Layanan Biro SDM	Baik Tingkat	



**DAFTAR ISIAN PELAKSANAAN ANGGARAN (DIPA) INDUK
TAHUN ANGGARAN 2022
NOMOR : DIPA-055.01-0/2022**



DS:0090-8044-5087-9891

I. INFORMASI KINERJA DAN ANGGARAN PROGRAM

C. RINCIAN KINERJA PROGRAM DAN KEGIATAN :

(dalam ribuan rupiah)

KODE	PROGRAM / SASARAN PROGRAM / INDIKATOR KINERJA PROGRAM / OUTPUT PROGRAM / KEGIATAN / INDIKATOR KINERJA KEGIATAN	VOLUME / SATUAN	ALOKASI DANA
6260	Pengelolaan Keuangan, BMN, dan Umum		476.322.617
01.01	Ketepatan waktu layanan keuangan	100 %	
01.02	Akurasi laporan keuangan	100 %	
01.03	Tingkat Kepuasan Pengguna Layanan Dan Pengelolaan Barang Milik Negara	Baik Tingkat	
01.04	% Akurasi Laporan Barang Milik Negara	100 %	
01.05	Tingkat Kepuasan Layanan Umum Dan Kerumahtangaan Dan Layanan Pengadaan	Baik Tingkat	
01.06	% Pelaksanaan Pengadaan Sesuai Dengan Jumlah Usulan	100 %	
01.07	Bulan pelayanan gaji dan operasional efektif dalam setahun	12 Bulan	
6261	Pengelolaan Risiko, Pengendalian, dan Pengawasan Internal		10.000.000
01.01	Tingkat kepuasan unit kerja atas layanan pengawasan intern	Baik Tingkat	
01.02	% pelaksanaan pendampingan eksternal	100 %	
01.03	% rekomendasi pengawasan intern	100 %	
01.04	% Rekomendasi Hasil Validasi/self assesment penilaian maturitas SPIP yang difasilitasi penyelesaiannya	100 %	
01.05	% penerapan area of improvement (AOI) IACM	100 %	
01.06	% rekomendasi hasil validasi SPIP atas sub unsur yang terkait dengan RB yang difasilitasi penyelesaiannya	100 %	
01.07	% penyelesaian self assesment/validasi IACM	100 %	

KETENTUAN

DIPA Induk ini dituangkan lebih lanjut ke dalam DIPA Petikan dan DIPA Petikan dimaksud berlaku sebagai dokumen pelaksanaan kegiatan Satker.

Jakarta, 17 November 2021
a.n. MENTERI PPN/KEPALA BAPPENAS
SEKRETARIS KEMENTERIAN PPN/SEKRETARIS UTAMA BAPPENAS

Himawan Hariyoga
NIP 196311181988011001



DAFTAR ISI ANGGARAN PELAKSANAAN (DIPA) INDUK
TAHUN ANGGARAN 2022
NOMOR : DIPA-055.01-0/2022



II. RINCIAN ALOKASI ANGGARAN PER SATKER

A. IDENTITAS UNIT :

1. KEMENTERIAN NEGARA / LEMBAGA : 055 BADAN PERENCANAAN PEMBANGUNAN NASIONAL / BAPPENAS
 2. UNIT ORGANISASI : 055.01 Kementerian Perencanaan Pembangunan Nasional
 3. PAGU : Rp.1.375.897.199.000
 (SATU TRILIUN TIGA RATUS TUJUH PULUH LIMA MILIAR DELAPAN RATUS SEMBILAN PULUH TUJUH JUTA SERATUS SEMBILAN PULUH SEMBILAN RIBU RUPIAH)

B. RINCIAN ALOKASI ANGGARAN PER SATKER

(dalam ribuan rupiah)

NO	KODE	PROGRAM / PROPINSI / SATKER / SUMBER DANA	KP KD DK TP UB	JENIS BELANJA				PAGU/TARGET PENDAPATAN	TERCATAT
				PEGAWAI	BARANG	MODAL	BANTUAN SOSIAL		
1	2	3	4	5	6	7	8	9=5+6+7+8	10
	055.01.CK	Program Perencanaan Pembangunan Nasional		0	721.399.000	25.216.338	0	746.615.338	0
	01	DKI JAKARTA		0	689.030.288	25.216.338	0	714.246.626	0
	017312	KANTOR MENTERI NEGARA PPN / BAPPENAS	KP	0	632.161.288	24.915.338	0	657.076.626	0
	A00	RM		0	566.275.042	24.665.338	0	590.940.380	0
	B12	PLN		0	23.960.476	250.000	0	24.210.476	0
	B13	PLN		0	32.253.772	0	0	32.253.772	0
	C00	RMP		0	3.021.998	0	0	3.021.998	0
	I33	HLN		0	1.500.000	0	0	1.500.000	0
	I43	HLN		0	5.150.000	0	0	5.150.000	0
	966010	Majelis Wali Amanat Dana Perwalian Perubahan Iklim Indonesia/ICCTF	KP	0	56.869.000	301.000	0	57.170.000	0
	A00	RM		0	11.699.000	301.000	0	12.000.000	0
	I43	HLN		0	45.170.000	0	0	45.170.000	0
	03	JAWA TENGAH		0	1.144.613	0	0	1.144.613	0
	030060	Bappeda Provinsi Jawa Tengah	DK	0	1.144.613	0	0	1.144.613	0
	A00	RM		0	1.144.613	0	0	1.144.613	0
	04	DI YOGYAKARTA		0	920.491	0	0	920.491	0
	040069	Bappeda Provinsi DIY	DK	0	920.491	0	0	920.491	0
	A00	RM		0	920.491	0	0	920.491	0

KETENTUAN

DIPA Induk ini dituangkan lebih lanjut ke dalam DIPA Petikan dan DIPA Petikan dimaksud berlaku sebagai dokumen pelaksanaan kegiatan Satker.



DAFTAR ISIAN PELAKSANAAN ANGGARAN (DIPA) INDUK
TAHUN ANGGARAN 2022
NOMOR : DIPA-055.01-0/2022



II. RINCIAN ALOKASI ANGGARAN PER SATKER

A. IDENTITAS UNIT :

1. KEMENTERIAN NEGARA / LEMBAGA : 055 BADAN PERENCANAAN PEMBANGUNAN NASIONAL / BAPPENAS
2. UNIT ORGANISASI : 055.01 Kementerian Perencanaan Pembangunan Nasional
3. PAGU : Rp.1.375.897.199.000
(SATU TRILIUN TIGA RATUS TUJUH PULUH LIMA MILIAR DELAPAN RATUS SEMBILAN PULUH TUJUH JUTA SERATUS SEMBILAN PULUH SEMBILAN RIBU RUPIAH)

B. RINCIAN ALOKASI ANGGARAN PER SATKER

(dalam ribuan rupiah)

NO	KODE	PROGRAM / PROPINSI / SATKER / SUMBER DANA	KP KD DK TP UB	JENIS BELANJA				PAGU/TARGET PENDAPATAN	TERCATAT
				PEGAWAI	BARANG	MODAL	BANTUAN SOSIAL		
1	2	3	4	5	6	7	8	9=5+6+7+8	10
	05	JAWA TIMUR		0	471.645	0	0	471.645	0
	050060	Bappeda Provinsi Jawa Timur	DK	0	471.645	0	0	471.645	0
	A00	RM		0	471.645	0	0	471.645	0
	06	ACEH		0	522.645	0	0	522.645	0
	060004	BAPPEDA PROVINSI ACEH	DK	0	522.645	0	0	522.645	0
	A00	RM		0	522.645	0	0	522.645	0
	07	SUMATERA UTARA		0	1.006.891	0	0	1.006.891	0
	070060	Bappeda Provinsi Sumatera Utara	DK	0	1.006.891	0	0	1.006.891	0
	A00	RM		0	1.006.891	0	0	1.006.891	0
	08	SUMATERA BARAT		0	958.891	0	0	958.891	0
	080019	BAPPEDA PROVINSI SUMATERA BARAT	DK	0	958.891	0	0	958.891	0
	A00	RM		0	958.891	0	0	958.891	0
	09	RIAU		0	962.491	0	0	962.491	0
	090020	BAPPEDA PROVINSI RIAU	DK	0	962.491	0	0	962.491	0
	A00	RM		0	962.491	0	0	962.491	0
	10	JAMBI		0	931.291	0	0	931.291	0
	100086	BAPPEDA PROVINSI JAMBI	DK	0	931.291	0	0	931.291	0
	A00	RM		0	931.291	0	0	931.291	0
	11	SUMATERA SELATAN		0	1.100.613	0	0	1.100.613	0

KETENTUAN

DIPA Induk ini dituangkan lebih lanjut ke dalam DIPA Petikan dan DIPA Petikan dimaksud berlaku sebagai dokumen pelaksanaan kegiatan Satker.



**DAFTAR ISIAN PELAKSANAAN ANGGARAN (DIPA) INDUK
TAHUN ANGGARAN 2022
NOMOR : DIPA-055.01-0/2022**



DS:0090-8044-5087-9891

II. RINCIAN ALOKASI ANGGARAN PER SATKER

A. IDENTITAS UNIT :

1. KEMENTERIAN NEGARA / LEMBAGA : 055 BADAN PERENCANAAN PEMBANGUNAN NASIONAL / BAPPENAS
2. UNIT ORGANISASI : 055.01 Kementerian Perencanaan Pembangunan Nasional
3. PAGU : Rp.1.375.897.199.000
(SATU TRILIUN TIGA RATUS TUJUH PULUH LIMA MILIAR DELAPAN RATUS SEMBILAN PULUH TUJUH JUTA SERATUS SEMBILAN PULUH SEMBILAN RIBU RUPIAH)

B. RINCIAN ALOKASI ANGGARAN PER SATKER

(dalam ribuan rupiah)

NO	KODE	PROGRAM / PROPINSI / SATKER / SUMBER DANA	KP KD DK TP UB	JENIS BELANJA				PAGU/TARGET PENDAPATAN	TERCATAT
				PEGAWAI	BARANG	MODAL	BANTUAN SOSIAL		
1	2	3	4	5	6	7	8	9=5+6+7+8	10
	110060	Bappeda Provinsi Sumatera Selatan	DK	0	1.100.613	0	0	1.100.613	0
	A00	RM		0	1.100.613	0	0	1.100.613	0
	12	LAMPUNG		0	1.111.434	0	0	1.111.434	0
	120022	BAPPEDA PROVINSI LAMPUNG	DK	0	1.111.434	0	0	1.111.434	0
	A00	RM		0	1.111.434	0	0	1.111.434	0
	13	KALIMANTAN BARAT		0	949.291	0	0	949.291	0
	130019	BAPPEDA PROVINSI KALIMANTAN BARAT	DK	0	949.291	0	0	949.291	0
	A00	RM		0	949.291	0	0	949.291	0
	14	KALIMANTAN TENGAH		0	672.483	0	0	672.483	0
	140018	BAPPEDA, PENELITIAN DAN PENGEMBANGAN PROVINSI KALIMANTAN TENGAH	DK	0	672.483	0	0	672.483	0
	A00	RM		0	672.483	0	0	672.483	0
	15	KALIMANTAN SELATAN		0	961.291	0	0	961.291	0
	150060	Bappeda Provinsi Kalimantan Selatan	DK	0	961.291	0	0	961.291	0
	A00	RM		0	961.291	0	0	961.291	0
	16	KALIMANTAN TIMUR		0	1.006.291	0	0	1.006.291	0
	160019	BAPPEDA PROP.KAL-TIM	DK	0	1.006.291	0	0	1.006.291	0
	A00	RM		0	1.006.291	0	0	1.006.291	0
	17	SULAWESI UTARA		0	1.354.491	0	0	1.354.491	0
	170021	Bappeda Provinsi Sulawesi Utara	DK	0	1.354.491	0	0	1.354.491	0


KETENTUAN

DIPA Induk ini dituangkan lebih lanjut ke dalam DIPA Petikan dan DIPA Petikan dimaksud berlaku sebagai dokumen pelaksanaan kegiatan Satker.



DAFTAR ISIAN PELAKSANAAN ANGGARAN (DIPA) INDUK
TAHUN ANGGARAN 2022
NOMOR : DIPA-055.01-0/2022

II. RINCIAN ALOKASI ANGGARAN PER SATKER



A. IDENTITAS UNIT :

1. KEMENTERIAN NEGARA / LEMBAGA : 055 BADAN PERENCANAAN PEMBANGUNAN NASIONAL / BAPPENAS
 2. UNIT ORGANISASI : 055.01 Kementerian Perencanaan Pembangunan Nasional
 3. PAGU : Rp.1.375.897.199.000
 (SATU TRILIUN TIGA RATUS TUJUH PULUH LIMA MILIAR DELAPAN RATUS SEMBILAN PULUH TUJUH JUTA SERATUS SEMBILAN PULUH SEMBILAN RIBU RUPIAH)

B. RINCIAN ALOKASI ANGGARAN PER SATKER

(dalam ribuan rupiah)

NO	KODE	PROGRAM / PROPINSI / SATKER / SUMBER DANA	KP KD DK TP UB	JENIS BELANJA				PAGU/TARGET PENDAPATAN	TERCATAT
				PEGAWAI	BARANG	MODAL	BANTUAN SOSIAL		
1	2	3	4	5	6	7	8	9=5+6+7+8	10
	A00	RM		0	1.354.491	0	0	1.354.491	0
	18	SULAWESI TENGAH		0	1.355.091	0	0	1.355.091	0
	180060	Bappeda Provinsi Sulawesi Tengah	DK	0	1.355.091	0	0	1.355.091	0
	A00	RM		0	1.355.091	0	0	1.355.091	0
	19	SULAWESI SELATAN		0	504.045	0	0	504.045	0
	190060	Bappeda Provinsi Sulawesi Selatan	DK	0	504.045	0	0	504.045	0
	A00	RM		0	504.045	0	0	504.045	0
	20	SULAWESI TENGGARA		0	1.027.891	0	0	1.027.891	0
	200019	Bappeda Provinsi Sulawesi Tenggara	DK	0	1.027.891	0	0	1.027.891	0
	A00	RM		0	1.027.891	0	0	1.027.891	0
	21	MALUKU		0	1.427.101	0	0	1.427.101	0
	210019	BAPPEDA PROVINSI MALUKU	DK	0	1.427.101	0	0	1.427.101	0
	A00	RM		0	1.427.101	0	0	1.427.101	0
	22	BALI		0	976.291	0	0	976.291	0
	220060	Bappeda Provinsi Bali	DK	0	976.291	0	0	976.291	0
	A00	RM		0	976.291	0	0	976.291	0
	23	NUSA TENGGARA BARAT		0	974.491	0	0	974.491	0
	230020	BAPPEDA PROV. NUSA TENGGARA BARAT	DK	0	974.491	0	0	974.491	0
	A00	RM		0	974.491	0	0	974.491	0

KETENTUAN

DIPA Induk ini dituangkan lebih lanjut ke dalam DIPA Petikan dan DIPA Petikan dimaksud berlaku sebagai dokumen pelaksanaan kegiatan Satker.



DAFTAR ISIAN PELAKSANAAN ANGGARAN (DIPA) INDUK
TAHUN ANGGARAN 2022
NOMOR : DIPA-055.01-0/2022



II. RINCIAN ALOKASI ANGGARAN PER SATKER

A. IDENTITAS UNIT :

1. KEMENTERIAN NEGARA / LEMBAGA : 055 BADAN PERENCANAAN PEMBANGUNAN NASIONAL / BAPPENAS
2. UNIT ORGANISASI : 055.01 Kementerian Perencanaan Pembangunan Nasional
3. PAGU : Rp.1.375.897.199.000
(SATU TRILIUN TIGA RATUS TUJUH PULUH LIMA MILIAR DELAPAN RATUS SEMBILAN PULUH TUJUH JUTA SERATUS SEMBILAN PULUH SEMBILAN RIBU RUPIAH)

B. RINCIAN ALOKASI ANGGARAN PER SATKER

(dalam ribuan rupiah)

NO	KODE	PROGRAM / PROPINSI / SATKER / SUMBER DANA	KP KD DK TP UB	JENIS BELANJA				PAGU/TARGET PENDAPATAN	TERCATAT
				PEGAWAI	BARANG	MODAL	BANTUAN SOSIAL		
1	2	3	4	51	52	53	57	9=5+6+7+8	10
				5	6	7	8		
	24	NUSA TENGGARA TIMUR		0	1.303.291	0	0	1.303.291	0
	240026	Bappeda Provinsi NTT	DK	0	1.303.291	0	0	1.303.291	0
	A00	RM		0	1.303.291	0	0	1.303.291	0
	25	PAPUA		0	1.252.891	0	0	1.252.891	0
	250060	Bappeda Provinsi Papua	DK	0	1.252.891	0	0	1.252.891	0
	A00	RM		0	1.252.891	0	0	1.252.891	0
	26	BENGGKULU		0	940.291	0	0	940.291	0
	260070	Bappeda Provinsi Bengkulu	DK	0	940.291	0	0	940.291	0
	A00	RM		0	940.291	0	0	940.291	0
	28	MALUKU UTARA		0	1.167.091	0	0	1.167.091	0
	280016	BAPPEDA PROVINSI MALUKU UTARA	DK	0	1.167.091	0	0	1.167.091	0
	A00	RM		0	1.167.091	0	0	1.167.091	0
	29	BANTEN		0	823.291	0	0	823.291	0
	290009	BAPPEDA PROVINSI BANTEN	DK	0	823.291	0	0	823.291	0
	A00	RM		0	823.291	0	0	823.291	0
	30	KEP. BANGKA BELITUNG		0	913.291	0	0	913.291	0
	300092	BADAN PERENCANAAN PEMBANGUNAN DAN PENELITIAN PENGEMBANGAN DAERAH PROVINSI	DK	0	913.291	0	0	913.291	0
	A00	RM		0	913.291	0	0	913.291	0
	31	GORONTALO		0	1.340.483	0	0	1.340.483	0

KETENTUAN

DIPA Induk ini dituangkan lebih lanjut ke dalam DIPA Petikan dan DIPA Petikan dimaksud berlaku sebagai dokumen pelaksanaan kegiatan Satker.



**DAFTAR ISIAN PELAKSANAAN ANGGARAN (DIPA) INDUK
TAHUN ANGGARAN 2022
NOMOR : DIPA-055.01-0/2022**



DS:0090-8044-5087-9891

II. RINCIAN ALOKASI ANGGARAN PER SATKER

A. IDENTITAS UNIT :

1. KEMENTERIAN NEGARA / LEMBAGA : 055 BADAN PERENCANAAN PEMBANGUNAN NASIONAL / BAPPENAS
 2. UNIT ORGANISASI : 055.01 Kementerian Perencanaan Pembangunan Nasional
 3. PAGU : Rp.1.375.897.199.000
 (SATU TRILIUN TIGA RATUS TUJUH PULUH LIMA MILIAR DELAPAN RATUS SEMBILAN PULUH TUJUH JUTA SERATUS SEMBILAN PULUH SEMBILAN RIBU RUPIAH)

B. RINCIAN ALOKASI ANGGARAN PER SATKER

(dalam ribuan rupiah)

NO	KODE	PROGRAM / PROPINSI / SATKER / SUMBER DANA	KP KD DK TP UB	JENIS BELANJA				PAGU/TARGET PENDAPATAN	TERCATAT
				PEGAWAI 51	BARANG 52	MODAL 53	BANTUAN SOSIAL 57		
1	2	3	4	5	6	7	8	9=5+6+7+8	10
	310060	Bappeda Provinsi Gorontalo	DK	0	1.340.483	0	0	1.340.483	0
	A00	RM		0	1.340.483	0	0	1.340.483	0
	32	KEPULAUAN RIAU		0	955.291	0	0	955.291	0
	320099	BADAN PERENCANAAN, PENELITIAN DAN PENGEMBANGAN PROVINSI KEPULAUAN RIAU	DK	0	955.291	0	0	955.291	0
	A00	RM		0	955.291	0	0	955.291	0
	33	PAPUA BARAT		0	1.260.448	0	0	1.260.448	0
	330096	Bappeda Provinsi Papua Barat	DK	0	1.260.448	0	0	1.260.448	0
	A00	RM		0	1.260.448	0	0	1.260.448	0
	34	SULAWESI BARAT		0	1.066.291	0	0	1.066.291	0
	340030	Bappeda Provinsi Sulawesi Barat	DK	0	1.066.291	0	0	1.066.291	0
	A00	RM		0	1.066.291	0	0	1.066.291	0
	35	KALIMANTAN UTARA		0	1.006.291	0	0	1.006.291	0
	417761	BADAN PERENCANAAN PEMBANGUNAN DAERAH DAN PENELITIAN PENGEMBANGAN	DK	0	1.006.291	0	0	1.006.291	0
	A00	RM		0	1.006.291	0	0	1.006.291	0
	055.01.WA	Program Dukungan Manajemen		204.660.987	360.947.740	63.673.134	0	629.281.861	0
	01	DKI JAKARTA		204.660.987	360.947.740	63.673.134	0	629.281.861	0
	017312	KANTOR MENTERI NEGARA PPN / BAPPENAS	KP	204.660.987	360.947.740	63.673.134	0	629.281.861	0
	A00	RM		204.660.987	360.947.740	63.673.134	0	629.281.861	0
		Target Pendapatan						1.105.482	

KETENTUAN

DIPA Induk ini dituangkan lebih lanjut ke dalam DIPA Petikan dan DIPA Petikan dimaksud berlaku sebagai dokumen pelaksanaan kegiatan Satker.



DAFTAR ISI AN PELAKSANAAN ANGGARAN (DIPA) INDIK
TAHUN ANGGARAN 2022
NOMOR : DIPA-055.01-0/2022



II. RINCIAN ALOKASI ANGGARAN PER SATKER

A. IDENTITAS UNIT :

1. KEMENTERIAN NEGARA / LEMBAGA : 055 BADAN PERENCANAAN PEMBANGUNAN NASIONAL / BAPPENAS
2. UNIT ORGANISASI : 055.01 Kementerian Perencanaan Pembangunan Nasional
3. PAGU : Rp.1.375.897.199.000
(SATU TRILIUN TIGA RATUS TUJUH PULUH LIMA MILIAR DELAPAN RATUS SEMBILAN PULUH TUJUH JUTA SERATUS SEMBILAN PULUH SEMBILAN RIBU RUPIAH)

B. RINCIAN ALOKASI ANGGARAN PER SATKER

(dalam ribuan rupiah)

NO	KODE	PROGRAM / PROPINSI / SATKER / SUMBER DANA	KP KD DK TP UB	JENIS BELANJA				PAGU/TARGET PENDAPATAN	TERCATAT
				PEGAWAI	BARANG	MODAL	BANTUAN SOSIAL		
1	2	3	4	5	6	7	8	9=5+6+7+8	10
		TOTAL		204.660.987	1.082.346.740	88.889.472	0	1.375.897.199	0
		RM		204.660.987	971.290.494	88.639.472	0	1.264.590.953	0
		PLN		0	56.214.248	250.000	0	56.464.248	0
		RMP		0	3.021.998	0	0	3.021.998	0
		HLN		0	51.820.000	0	0	51.820.000	0
		PENDAPATAN						1.105.482	


KETENTUAN

DIPA Induk ini dituangkan lebih lanjut ke dalam DIPA Petikan dan DIPA Petikan dimaksud berlaku sebagai dokumen pelaksanaan kegiatan Satker.

Jakarta, 17 November 2021
a.n. MENTERI PPN/KEPALA BAPPENAS
SEKRETARIS KEMENTERIAN PPN/SEKRETARIS UTAMA BAPPENAS



**DAFTAR ISIAN PELAKSANAAN ANGGARAN (DIPA) INDUK
TAHUN ANGGARAN 2022
NOMOR : DIPA-055.01-0/2022**



DS:0090-8044-5087-9891

III. RENCANA PENARIKAN DANA DAN PERKIRAAN PENERIMAAN

A. IDENTITAS UNIT :

1. KEMENTERIAN NEGARA / LEMBAGA : 055 BADAN PERENCANAAN PEMBANGUNAN NASIONAL / BAPPENAS
2. UNIT ORGANISASI : 055.01 Kementerian Perencanaan Pembangunan Nasional
3. PAGU : Rp.1.375.897.199.000

(SATU TRILIUN TIGA RATUS TUJUH PULUH LIMA MILIAR DELAPAN RATUS SEMBILAN PULUH TUJUH JUTA SERATUS SEMBILAN PULUH SEMBILAN RIBU RUPIAH)

B. RENCANA PER PROGRAM

(dalam ribuan rupiah)

NO	KODE	URAIAN PROGRAM	PAGU	JANUARI	PEBRUARI	MARET	APRIL	MEI	JUNI	JULI	AGUSTUS	SEPTEMBER	OKTOBER	NOPEMBER	DESEMBER
1	055.01.C	Program Perencanaan Pembangunan Nasional													
		RENCANA PENARIKAN DANA	746.615.338	27.875.031	49.171.299	44.660.876	46.393.904	51.323.589	62.690.338	72.699.328	83.054.576	91.908.348	72.047.193	71.605.525	73.185.331
2	055.01.W	Program Dukungan Manajemen													
		RENCANA PENARIKAN DANA	629.281.861	47.571.368	45.796.334	62.402.121	51.278.802	53.091.226	53.967.090	53.440.102	53.197.631	52.908.710	51.914.947	51.466.283	52.247.247
		PERKIRAAN / TARGET PENDAPATAN	1.105.482	1.279	1.279	1.279	1.279	1.279	1.279	1.279	619.779	1.279	1.279	1.279	472.912
		TOTAL RENCANA PENARIKAN DANA	1.375.897.199	75.446.400	94.967.633	107.062.998	97.672.706	104.414.815	116.657.428	126.139.429	136.252.207	144.817.058	123.962.140	123.071.807	125.432.578
		TOTAL PERKIRAAN / TARGET PENDAPATAN	1.105.482	1.279	1.279	1.279	1.279	1.279	1.279	1.279	619.779	1.279	1.279	1.279	472.912

Jakarta, 17 November 2021
a.n. MENTERI PPN/KEPALA BAPPENAS
SEKRETARIS KEMENTERIAN PPN/SEKRETARIS UTAMA BAPPENAS

Himawan Hariyoga
NIP 196311181988011001